



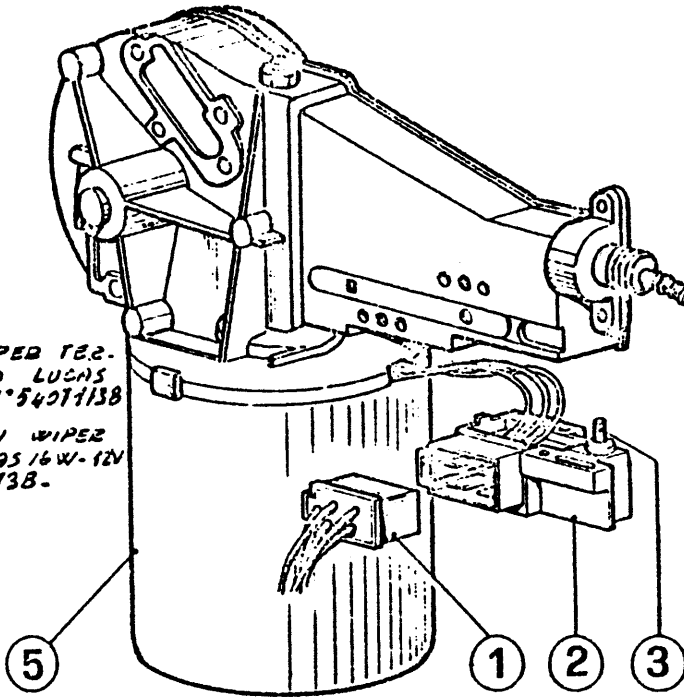
**Ferrari**

VETURE 365 GTC/4 e 365 GTB/4.

CIRCOLARE TECNICA N°19:  
DATA: 26-4-72

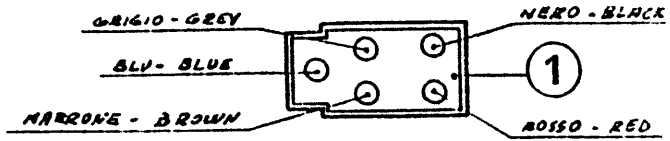
WINDSCREEN WIPER PARKING EXCLUSION  
ON FERRARI 365 GTC/4 AND 365 GTB/4 -

TECHNICAL  
INFORMATION No 196/1  
DATE. 26-4-72

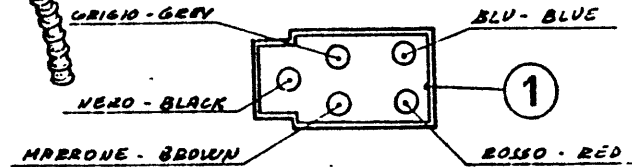


MOTORINO PER TER-  
GICRISTALLO LUCAS  
16W-12V N°54071138  
WINDSCREEN WIPER  
MOTOR LUCAS 16W-12V  
No 54071138.

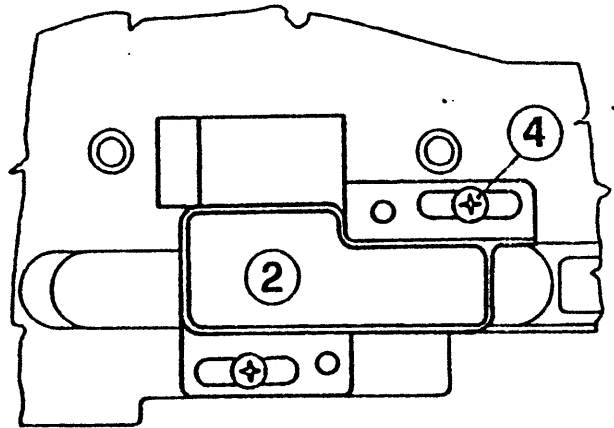
VISTA ENTRATA FILI MORSETTO MASCHIO -  
SISTEMAZIONE ATTUALE.  
SIDE VIEW FROM CABLE ENTRY ON THE MALE  
PLUG - OLD CONNECTION TO BE MODIFIED.



VISTA ENTRATA FILI MORSETTO MASCHIO -  
SISTEMAZIONE FILI MODIFICATA -  
SIDE VIEW FROM CABLE ENTRY ON THE MALE  
PLUG - NEW CONNECTION MODIFIED



SPINETTA SU MOTORINO TERGICRISTALLO  
CONNECTION PLUG ON WINDSCREEN  
WIPER MOTOR



VI PRECIAMO CHE SULLE ULTIME VETTURE ABBIAMO ELIMINATO IL PARCHEGGIO DELLE  
SPAZZOLE TERGICRISTALLO IN QUANTO IN ULTIMA BATTUTA LASCIANDO UNA TRACCIA VERTI-  
CALE CHE DISTURBAVA LA VISIBILITA'. PER PROVVEDERE A QUANTO SOPRA AGIRE NEL  
MODO SEGUENTE:

- 1) INVERTIRE I CAVI BLU E NERO SULLA SPINETTA 1 DI ARRIVO COERENTE -
- 2) RUOTARE DI 180°, SUL PROPRIO ASSE, LA CARCASSA ESTERNA 5 DEL MOTORINO IN MODO DA INVER-  
TIRE LA POLARITA' CIOE' IL SENSO DI ROTAZIONE -
- 3) DEFINIRE L'ESATTA POSIZIONE DI FINE CORSA DELLE SPAZZOLE, AGENDO CON SPOSTAMENTI  
LONGITUDINALI SULLA SPINETTA 2 TENUTA DALLA VITE 4 -

WE WISH TO INFORM YOU THAT ON THE LATEST CARS THERE IS NOT THE WINDSCREEN WIPER  
PARKING IN ORDER TO ELIMINATE THE VERTICAL MARK LEFT ON THE WINDSCREEN BY THE FINAL  
STROKE. WE SUGGEST TO DO AS FOLLOWS.

- 1) INVERT BLUE AND BLACK CABLES ON THE CONNECTION PLUG 1.
- 2) TURN THE EXTERIOR CARCASS OF THE MOTOR OF 180° ON ITS AXIS SO THAT TO REVERSE  
THE POLARITY I.E. THE WAY OF ROTATION OF THE MOTOR.
- 3) FIX THE CORRECT END STROKE OF THE BLADES, OPERATING WITH LONGITUDINAL SHIFTING  
OF THE CONNECTION PLUG 2 KEPT BY THE SCREW 4.